



CHIFFRES CLÉS **2019**
DES ENTREPRISES
DU PAYSAGE
EN **NORMANDIE**

1730 [↗] ENTREPRISES

1 710 EN 2016

6%

DES ENTREPRISES
DU SECTEUR
(29 550 entreprises en France)

340 M_{ns} € [↗] DE CA

295 EN 2016

5,5%

DU CHIFFRE D'AFFAIRES
DU SECTEUR
(5,9 M^{ds} €)

Typologie des entreprises

**L'ACTIVITÉ DE CRÉATION DE JARDINS
ET D'ESPACES VERTS EST MAJORITAIRE**

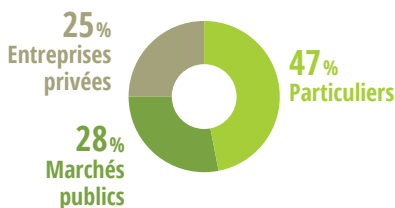


**30% DES ENTREPRISES DU PAYSAGE DE
LA RÉGION SONT DES ENTREPRISES DE
SERVICES À LA PERSONNE**



Répartition du chiffre d'affaires
selon les commanditaires

**LES PARTICULIERS, PREMIERS CLIENTS
DU SECTEUR**



5450 ↗ ACTIFS

5300 EN 2016

6%

DES PROFESSIONNELS
DU SECTEUR
(97 300 actifs en France)

NOMBRE DE SALARIÉS

3850 SALARIÉS

5,5% DES SALARIÉS DU SECTEUR



Répartition hommes / femmes

UNE FORTE MAJORITÉ MASCULINE



Âge moyen des actifs

41,5 ANS : ÂGE MOYEN
DES CHEFS D'ENTREPRISE

34 ANS : ÂGE MOYEN DES SALARIÉS

Typologie des salariés

7 ANS D'ANCIENNETÉ EN MOYENNE

86% DE CDI

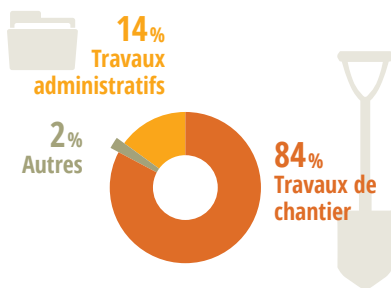
5% DE CADRES

92% DE TEMPS PLEIN

2,2 : NOMBRE MOYEN DE SALARIÉS
PAR ENTREPRISE

Répartition des emplois

PLUS D'EMPLOIS DE TERRAIN



Recrutement

21% DES ENTREPRISES
ONT DES PERSPECTIVES D'EMBAUCHE

Difficultés de recrutement

POUR LE PERSONNEL PERMANENT

55% DES ENTREPRISES

POUR LE PERSONNEL SAISONNIER

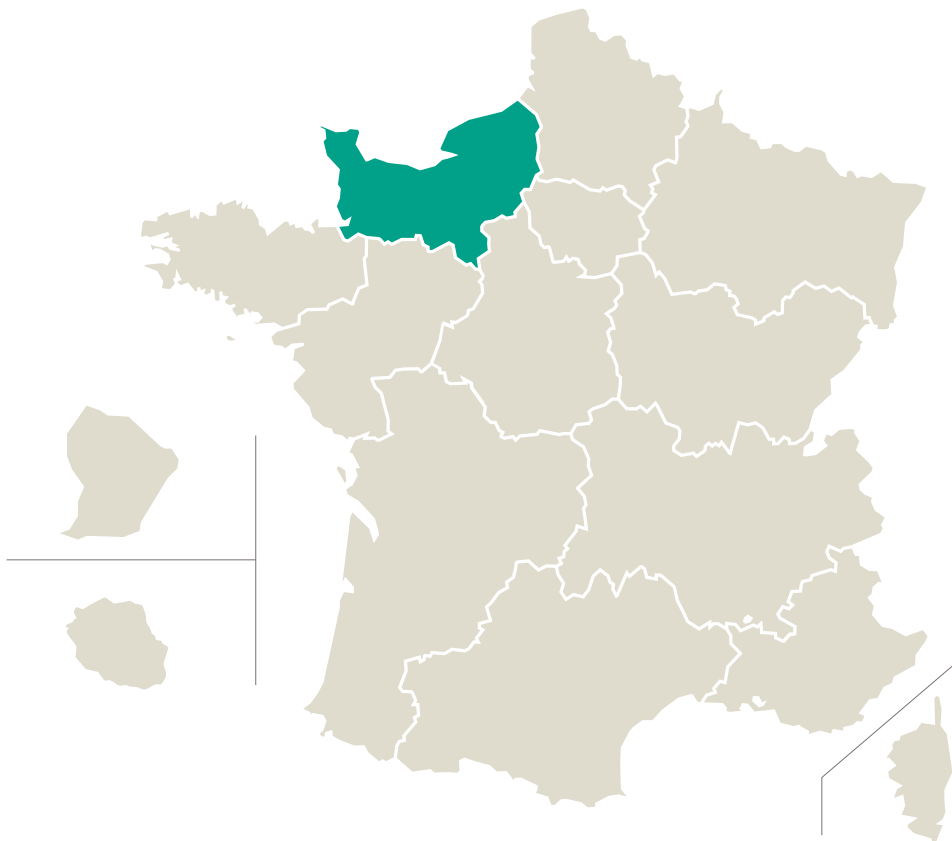
20% DES ENTREPRISES

Formation

37% DE SALARIÉS FORMÉS EN 2018

CHIFFRES CLÉS 2019 DES ENTREPRISES DU PAYSAGE EN **NORMANDIE**

5% DE LA POPULATION FRANÇAISE



1730
ENTREPRISES

6%

**DES ENTREPRISES
DU SECTEUR**

(29550 entreprises en France)

340 M_{ns}€
DE CA

5,5%

**DU CHIFFRE D'AFFAIRES
DU SECTEUR**

(5,9 M^{ds} €)

5450
ACTIFS

6%

**DES PROFESSIONNELS
DU SECTEUR**

(97300 actifs en France)

Union Nationale des Entreprises du Paysage - Délégation Normandie

6 rue des Roquemonts- 14000 Caen - Tél. : 02 31 95 15 70