



CHIFFRES CLÉS **2019**  
DES ENTREPRISES  
DU PAYSAGE  
EN **CORSE**

# 290 ↗ ENTREPRISES

280 EN 2016

**1%**  
DES ENTREPRISES  
DU SECTEUR  
(29 550 entreprises en France)

# 35 M<sub>ns</sub>€ ↗ DE CA

30 EN 2016

**0,5%**  
DU CHIFFRE D'AFFAIRES  
DU SECTEUR  
(5,9 M<sup>ds</sup> €)

Typologie des entreprises

**L'ACTIVITÉ DE CRÉATION DE JARDINS  
ET D'ESPACES VERTS EST MAJORITAIRE**

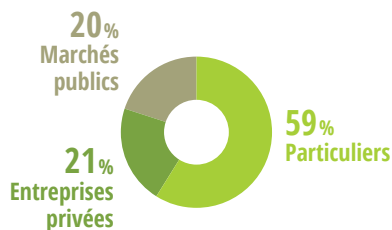


**20% DES ENTREPRISES DU PAYSAGE  
DE LA RÉGION SONT DES ENTREPRISES  
DE SERVICES À LA PERSONNE**



Répartition du chiffre d'affaires  
selon les commanditaires

**LES PARTICULIERS, PREMIERS CLIENTS  
DU SECTEUR**



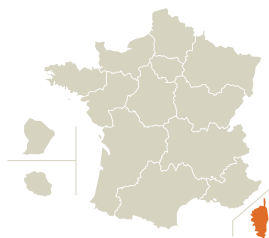
**600** ↗  
**ACTIFS**

550 EN 2016

**0,5%**  
**DES PROFESSIONNELS  
DU SECTEUR**  
(97 300 actifs en France)

Nombre de salariés

**350 SALARIÉS**  
0,5% DES SALARIÉS DU SECTEUR



Répartition hommes / femmes

**UNE FORTE MAJORITÉ MASCULINE**



Âge moyen des actifs

**46,5 ANS** : ÂGE MOYEN  
DES CHEFS D'ENTREPRISE

**37 ANS** : ÂGE MOYEN DES SALARIÉS

Typologie des salariés

**5,5 ANS** D'ANCIENNETÉ EN MOYENNE

**80%** DE CDI

**9%** DE CADRES

**95%** DE TEMPS PLEIN

**1,2** : NOMBRE MOYEN DE SALARIÉS  
PAR ENTREPRISE

Recrutement

**20%** DES ENTREPRISES


ONT DES PERSPECTIVES D'EMBAUCHE

Difficultés de recrutement



**80%** DES ENTREPRISES

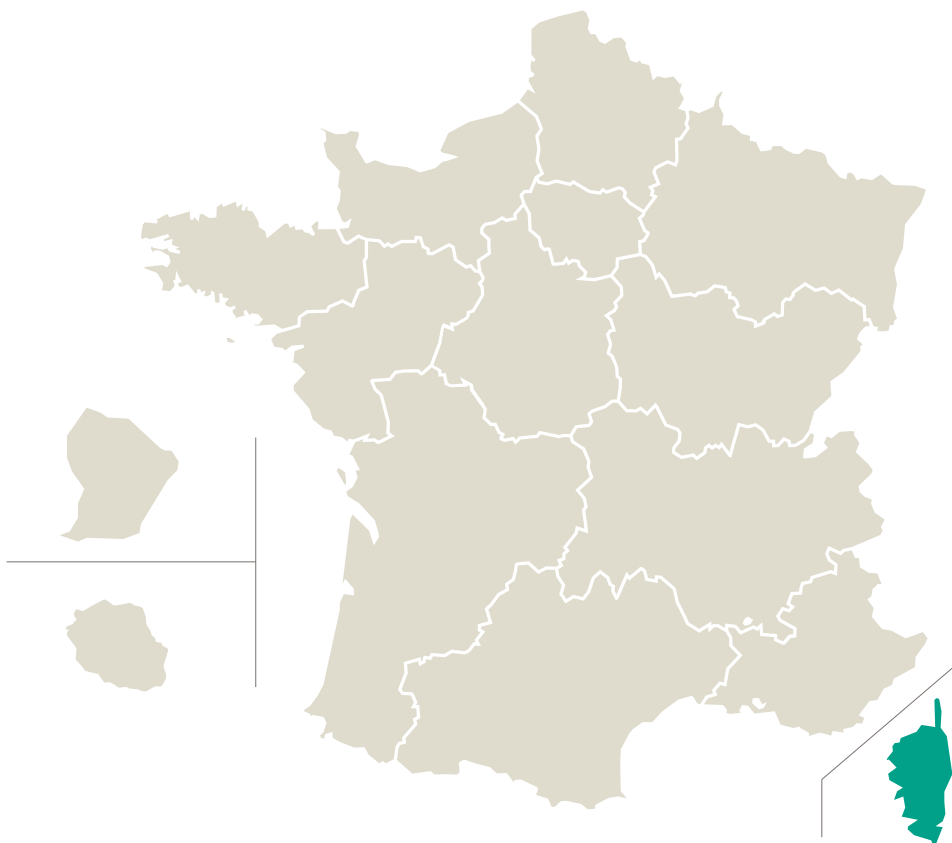
POUR LE PERSONNEL PERMANENT





# CHIFFRES CLÉS 2019 DES ENTREPRISES DU PAYSAGE EN CORSE

0,5% DE LA POPULATION FRANÇAISE



**290**  
**ENTREPRISES**

**1%**  
DES ENTREPRISES  
DU SECTEUR  
(29550 entreprises en France)

**35 M<sub>ns</sub>€**  
**DE CA**

**0,5%**  
DU CHIFFRE D'AFFAIRES  
DU SECTEUR  
(5,9 M<sup>ds</sup> €)

**600**  
**ACTIFS**

**0,5%**  
DES PROFESSIONNELS  
DU SECTEUR  
(97300 actifs en France)

**Union Nationale des Entreprises du Paysage - Délégation Méditerranée**

Maison des Agriculteurs - 22 avenue Henri Pontier - 13626 Aix en Provence Cedex 1  
Tél. : 04 42 96 14 47