



CHIFFRES CLÉS **2017**
DES ENTREPRISES
DU PAYSAGE
EN **HAUTS-DE-FRANCE**

1 620 ↗ ENTREPRISES

1 560 EN 2014

5,5%
DES ENTREPRISES
DU SECTEUR
(29 100)

430 M_{ns} € ↘ DE C.A.

435 EN 2014

8,5%
DU CHIFFRE D'AFFAIRES
DU SECTEUR
(5,14 M^{ds} €)

TYPOLOGIE DES ENTREPRISES

**L'ACTIVITÉ DE CRÉATION DE JARDINS
ET D'ESPACES VERTS EST MAJORITAIRE**

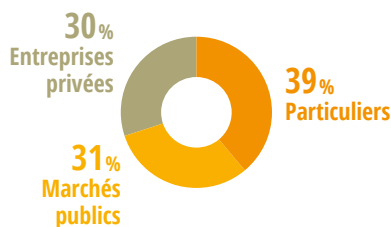


**33% DES ENTREPRISES DU PAYSAGE DE
LA RÉGION SONT DES ENTREPRISES DE
SERVICES À LA PERSONNE**



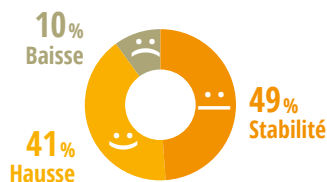
RÉPARTITION DU CHIFFRE D'AFFAIRES
SELON LES COMMANDITAIRES

**LES PARTICULIERS, PREMIERS CLIENTS
DU SECTEUR**



DÉTAIL DES ANTICIPATIONS D'ACTIVITÉ

**LA PLUPART DES CHEFS D'ENTREPRISE
ANTICIPENT UNE STABILITÉ
DE LEUR ACTIVITÉ**



6650 ↘ ACTIFS

6700 EN 2014

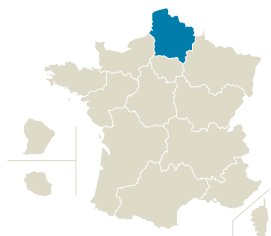
7%

DES PROFESSIONNELS DU SECTEUR (91 800)

NOMBRE DE SALARIÉS

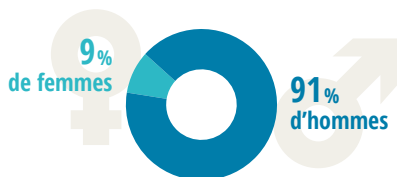
5300 SALARIÉS

8% DES SALARIÉS DU SECTEUR



RÉPARTITION HOMMES / FEMMES

UNE FORTE MAJORITÉ MASCULINE



ÂGE MOYEN DES ACTIFS

43 ANS : ÂGE MOYEN DU CHEF D'ENTREPRISE

34,5 ANS : ÂGE MOYEN DES SALARIÉS

TYPLOGIE DES SALARIÉS

7 ANS D'ANCIENNETÉ EN MOYENNE

84% DE CDI

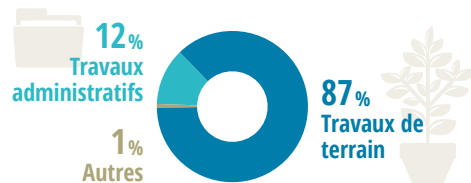
11% DE CADRES, TECHNICIENS ET AGENTS
DE MAÎTRISE

91% DE TEMPS PLEIN

3,3 : NOMBRE MOYEN DE SALARIÉS
PAR ENTREPRISE

RÉPARTITION DES EMPLOIS

PLUS D'EMPLOIS DE TERRAIN



EMPLOI ET RECRUTEMENT

50 PERTES NETTES D'EMPLOI SALARIÉ

60% DES ENTREPRISES ONT CONNU
DES DIFFICULTÉS DE RECRUTEMENT

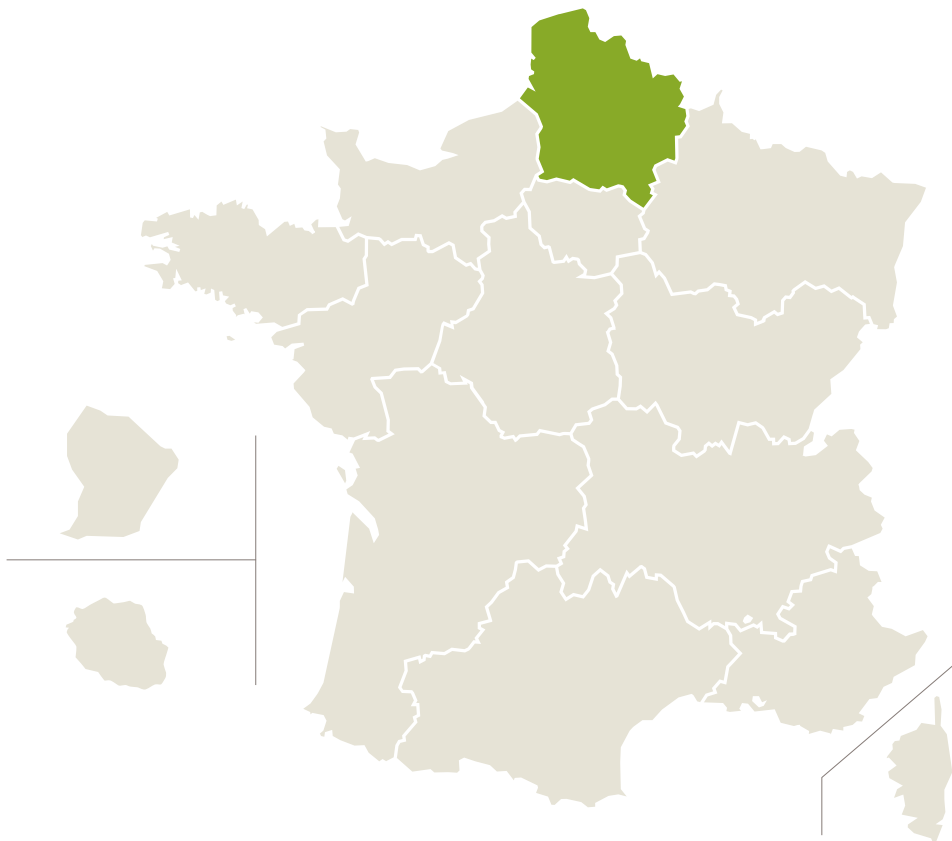
41% DES ENTREPRISES
ONT DES PERSPECTIVES D'EMBAUCHE

FORMATION

27% DE SALARIÉS FORMÉS

CHIFFRES CLÉS 2017 DES ENTREPRISES DU PAYSAGE EN HAUTS-DE-FRANCE

9% DE LA POPULATION FRANÇAISE



1 620
ENTREPRISES

5,5%
DES ENTREPRISES
DU SECTEUR
(29 100)

430 M_{ns}€
DE C.A.

8,5%
DU CHIFFRE D'AFFAIRES
DU SECTEUR
(5,14 M^{ds} €)

6 650
ACTIFS

7%
DES PROFESSIONNELS
DU SECTEUR
(91 800)

Union Nationale des Entreprises du Paysage - Délégation Hauts-de-France

2 ter rue de l'Épau - 59230 Sars-et-Rosières - Tél. : 09 63 66 19 45