



LE SECTEUR DU **PAYSAGE** EN FRANCE

ACTIVITE, EMPLOI, VILLE DURABLE



les entreprises
du paysage

18/09/14



LE BAROMETRE

ECONOMIQUE DU SECTEUR



les entreprises
du paysage

1 | Rappel du contexte : les 3 chiffres-clés du secteur*

→ **92 000 actifs**

- moyenne d'âge : 35 ans

→ **28 400 entreprises** du paysage au total

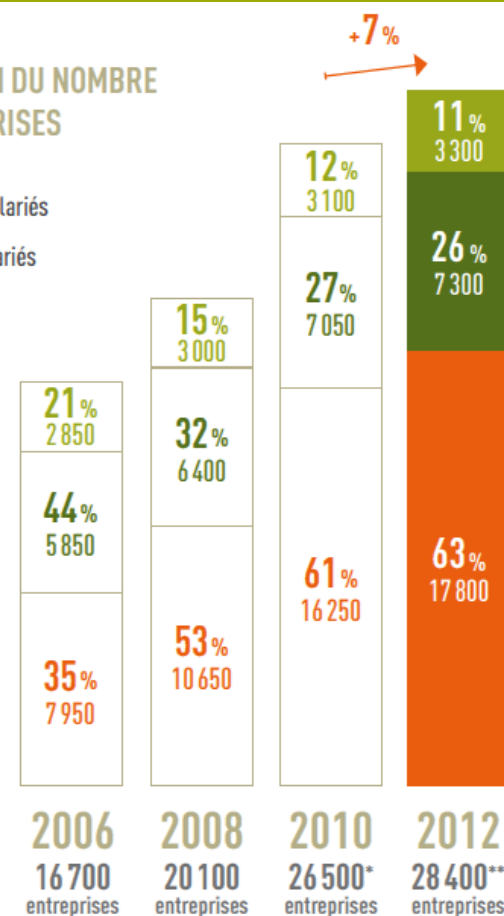
- un chiffre en croissance soutenue
- 2/3 d'entre elles n'emploient aucun salarié

→ **5,25 milliards €** de CA annuel

- CA moyen par actif : 59 400 €

ÉVOLUTION DU NOMBRE D'ENTREPRISES

- + de 5 salariés
- 1 à 5 salariés
- 0 salarié



les entreprises
du paysage

* Les chiffres clés 2013 des entreprises du paysage

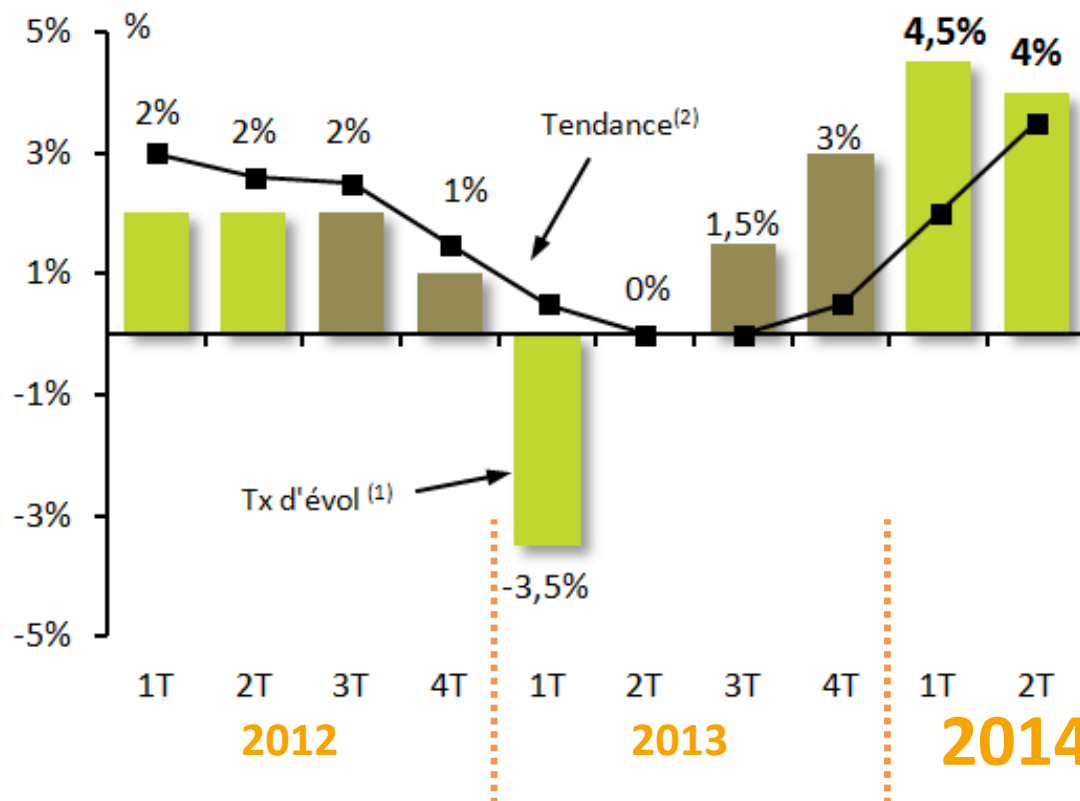
2 | Méthodologie baromètre Unep-Agrica des entreprises du paysage

Enquête réalisée en juillet 2014 auprès de 350 paysagistes à raison de :

- 100 entreprises de 5 salariés et moins
- 150 entreprises de 6 à 19 salariés
- 100 entreprises de plus de 20 salariés

Le baromètre Unep-Agrica des entreprises du paysage est réalisé en collaboration avec le groupe Agrica, avec des chiffres fournis par l'interprofession Val'hor.



3 | 1^{er} semestre 2014 : une reprise à nuancerEvolution du chiffre d'affaires global⁽¹⁾

- Les chiffres sont positifs au tournant de 2014
- Mais ces bons résultats sont notamment liés à la **météo favorable** et à la **finalisation des chantiers** avant les élections municipales



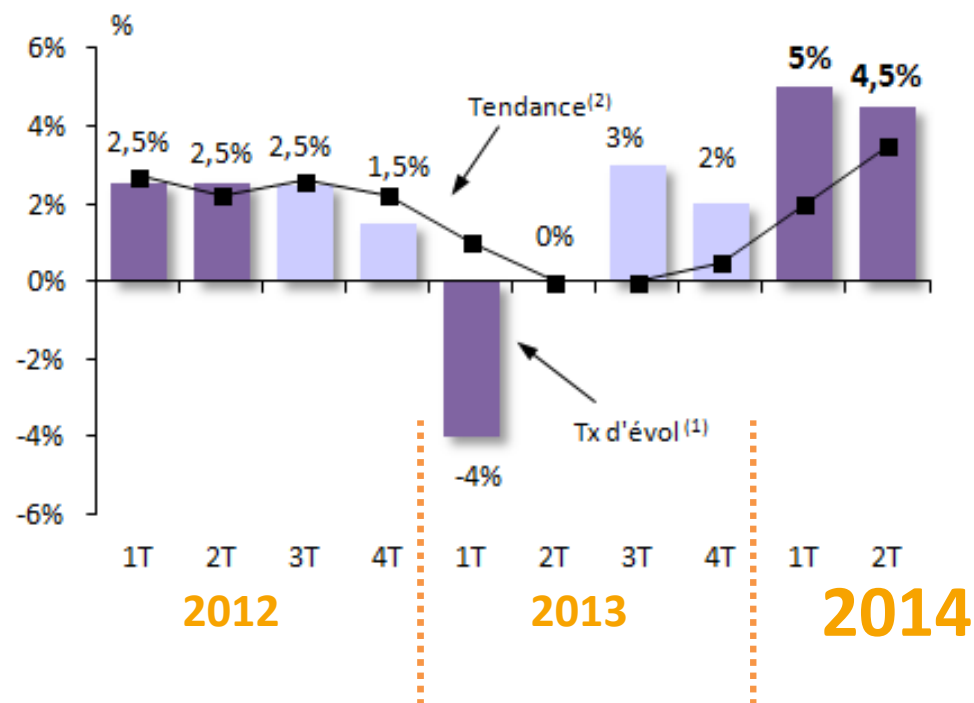
les entreprises
du paysage

⁽¹⁾Taux d'évolution : Taux d'évolution du trimestre par rapport à la même période de l'année précédente

⁽²⁾ Tendance : Moyenne mobile 4 trimestres

4 | 1^e semestre 2014 : focus sur l'activité de CREATION

→ La **croissance observée** en ce début d'année sur l'activité de **création** de jardins et espaces verts **compense à peine les pertes** enregistrées l'an dernier sur le 1^e trimestre (+5% vs. -4%)

Création de jardins et d'espaces verts⁽¹⁾Tendance annuelle⁽²⁾ 2T14 : **+ 3,5 %**

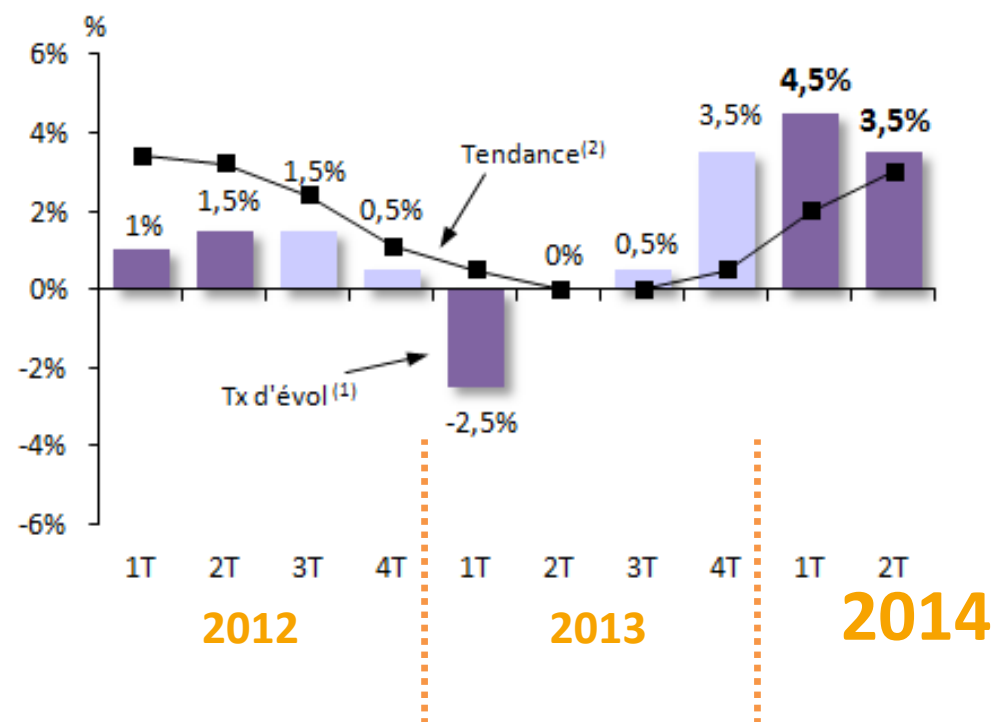
les entreprises
du paysage

⁽¹⁾Taux d'évolution : Taux d'évolution du trimestre par rapport à la même période de l'année précédente

⁽²⁾ Tendance : Moyenne mobile 4 trimestres

5 | 1^{er} semestre 2014 : focus sur l'activité d'ENTRETIENEntretien de jardins et d'espaces verts⁽¹⁾Tendance annuelle⁽²⁾ 2T14 : **+ 3 %**

→ L'activité d'entretien de jardins et espaces verts s'en sort légèrement mieux, avec **+4,5% sur le 1^{er} trimestre** (à comparer à **-2,5%** l'an dernier)

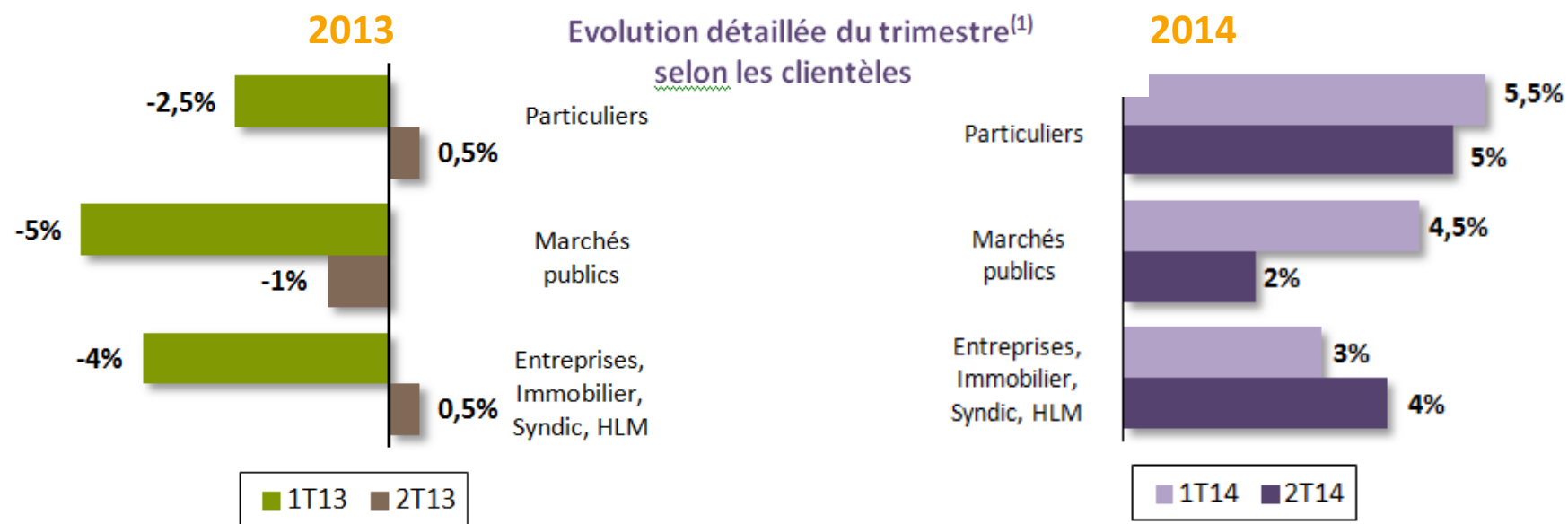


les entreprises
du paysage

⁽¹⁾Taux d'évolution : Taux d'évolution du trimestre par rapport à la même période de l'année précédente

⁽²⁾ Tendance : Moyenne mobile 4 trimestres

6 | Une faible reprise des commandes sur l'ENSEMBLE DES MARCHÉS



- Le **marché des particuliers** enregistre les meilleurs résultats en ce début d'année
- La **commande publique** bénéficie d'un **sursaut d'activité**
- **Les marchés privés** réalisent un bon début d'année dans l'ensemble



les entreprises
du paysage

⁽¹⁾Tx d'évol. : Taux d'évolution du trimestre par rapport à la même période de l'année précédente

⁽²⁾ Tendance : Moyenne mobile 4 trimestres

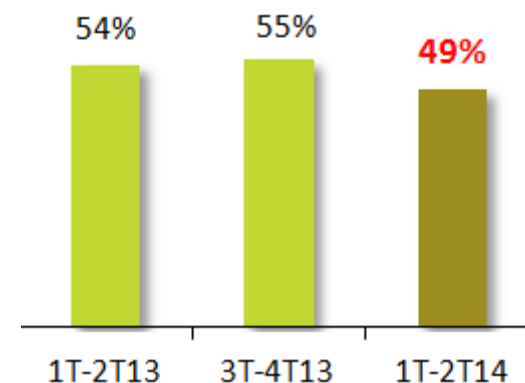
⁽³⁾ Cum. ex. : cumul exercice, évolution moyenne de l'année calendaire

7 | Les entrepreneurs du paysage contraints de ralentir leurs investissements

→ Un peu **moins d'1 chef d'entreprise sur 2** déclare avoir investi au 1er semestre 2014 (49%)

→ **Seuls 34% des paysagistes envisagent d'effectuer des investissements** sur le prochain semestre, un chiffre en légère baisse comparé à 2013 (37,5%)

Pourcentage d'entreprises ayant réalisé des investissements



Nature des investissements	Matériel de production	Matériel de transport	Equipement informatique	Immobilier	Autres	Ensemble
% d'ent.	75 %	40 %	18 %	9 %	1 %	49 %

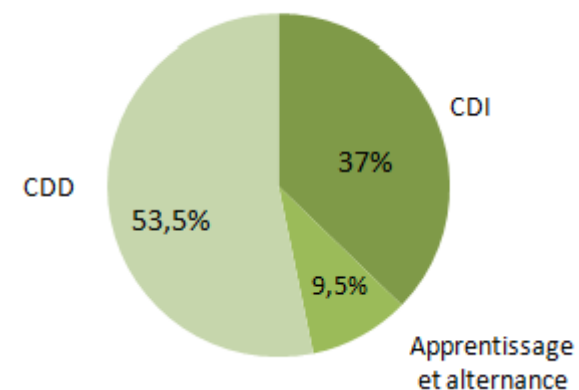


les entreprises
du paysage

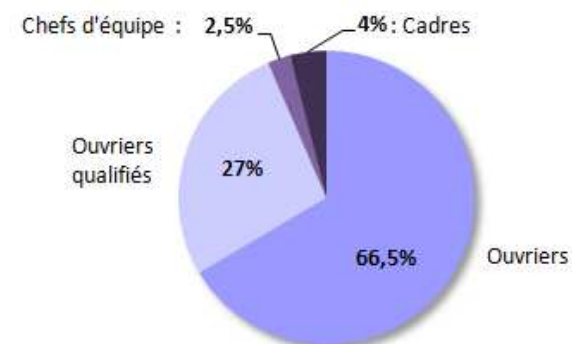
8 | Des embauches qui évoluent pour s'adapter au contexte défavorable

- **53,5% des embauches effectuées au 1er semestre 2014 sont des CDD**
- La majorité des recrutements effectués sur ce premier semestre 2014 concernent principalement des ouvriers-paysagistes (66,5%)

Nature des contrats



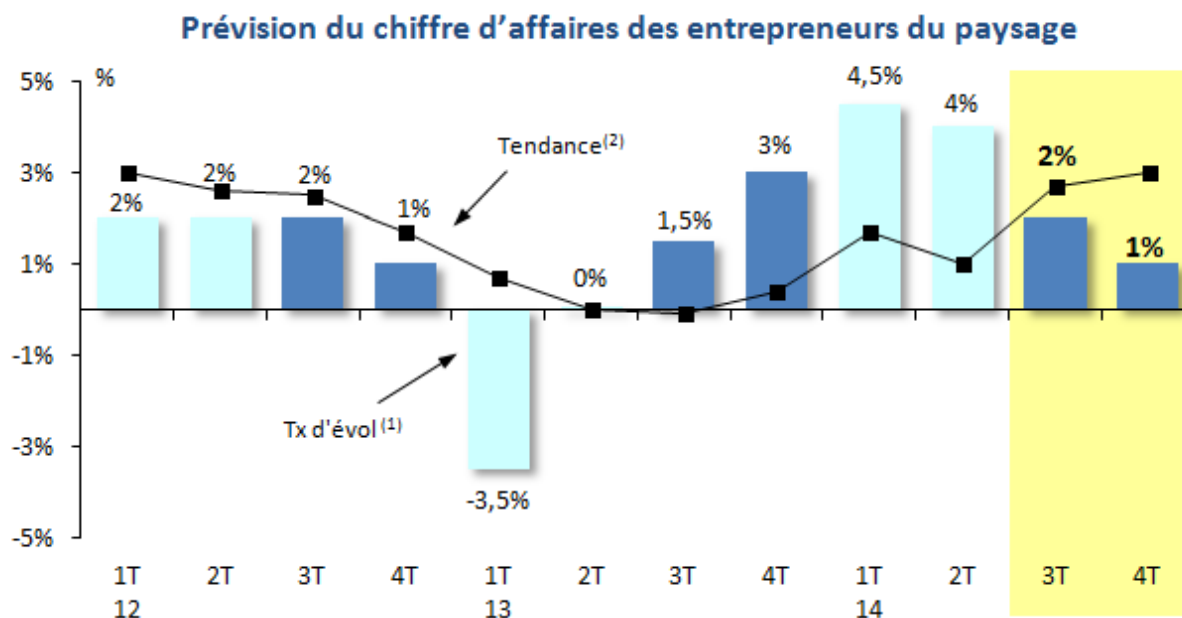
Niveau des embauches



les entreprises
du paysage

9 | Des prévisions préoccupantes

→ Pour le 2nd semestre 2014, les chefs d'entreprise anticipent une croissance très inférieure à celle du 1^{er} semestre



	Tx d'évol ⁽¹⁾	Tendance ⁽²⁾
3T14	+ 2 %	+ 2,7 %
4T14	+ 1 %	+ 3 %



les entreprises
du paysage

⁽¹⁾Tx d'évol. : Taux d'évolution du trimestre par rapport à la même période de l'année précédente

⁽²⁾ Tendance : Moyenne mobile 4 trimestres

10 | Le TOP 10 des préoccupations des chefs d'entreprises

		% d'entreprises	Evolution du classement à 6 mois d'intervalle
1	Carnets de commandes	26 %	=
2	Charges	17 %	=
3	Maintien de l'activité	10 %	+ 1 place
4	Conjoncture économique	8 %	+ 1 place
5	Trésorerie	5 %	+ 2 places
6	Fiscalité / impôts	5 %	+ 2 places
7	TVA sur le S.A.P	5 %	- 4 places
8	Trouver du personnel qualifié	3 %	Entrée dans le Top 10
9	Baisse des marges	2 %	- 3 places
10	Prix des prestations	2 %	=



les entreprises
du paysage

13 | ENVIRONNEMENT : la gestion des déchets verts

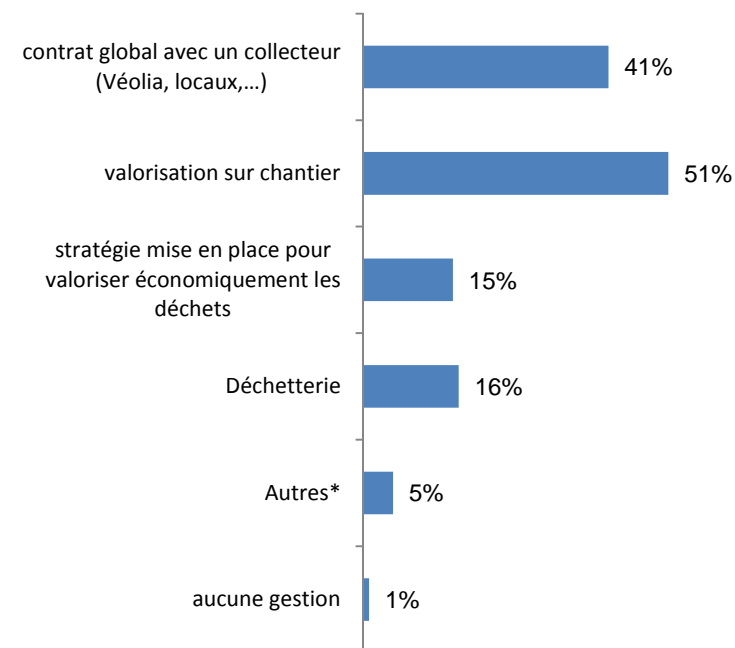
→ **Seuls 1% des entrepreneurs du paysage** n'ont pas encore mis en place de politique de gestion des déchets verts (vs. 2% en 2010)

→ Entre 2010 et 2014, l'implication des entreprises dans la gestion des déchets verts s'est nettement améliorée :

- Externalisation : – 10 pts
- Mise en déchetterie : – 2 pts
- Valorisation sur chantier : + 6 pts

→ La **tendance est à la revalorisation directe sur chantiers**

Gestion des déchets verts pratiquée par les entrepreneurs du paysage en 2014



les entreprises
du paysage

14 | ENVIRONNEMENT : l'utilisation des phytosanitaires

- Près de la moitié des entreprises du paysage n'appliquent plus de produits phytosanitaires
- Parmi les autres, plus de 9 sur 10 sont certifiées CertiPhyto
- 96% des entreprises ont diminué le volumes de pesticides employés ces dernières années, dont la moitié courant 2013

→ Les Experts Jardins montrent la voie du zéro pesticides !



Jardiner sans pesticides, c'est possible

Le 10 juin à 15h50 - par Amandine Enard - ELLE Maison

[J'aime](#) 0 [G+](#) 1 [Twitter](#) 0

Vous pensez que jardiner sans pesticides est mission impossible ? La paysagiste Violette Egon veut vous prouver le contraire ! Avec une approche plus relax et des conseils pratiques pour désherber et lutter contre les insectes de façon plus naturelle, Violette Egon nous montre comment jardiner sans abîmer la planète et notre santé.



1. Pourquoi jardiner sans pesticides ?

Violette Egon : "Parce qu'on n'en a pas tellement besoin, tout simplement ! Au-delà de l'impact sur l'environnement et sur la santé, je me suis rendue compte que même lorsque j'en utilisais pour des problèmes de maladie ou autre, cela ne servait pas à grand-chose de traiter directement le problème.

J'ai appris qu'il valait mieux s'attaquer à la cause, ça marche beaucoup mieux. Peut-être moins radicalement mais ça marche."



les entreprises
du paysage

15 | ENVIRONNEMENT : la gestion de l'eau et la préservation de la biodiversité

- **63 % des entrepreneurs du paysage déclarent sensibiliser** leurs salariés à l'économie d'eau
- **Près de la moitié** des entrepreneurs ont **mis en place des procédures ou des conseils** afin de réduire leur consommation d'eau
- En termes de biodiversité, l'utilisation **d'essences de végétaux d'origine locale (45 %) et de plantes pérennes (38 %)** restent les conseils les plus fréquemment prodigués par les entrepreneurs à leurs clients



les entreprises
du paysage

